

スマホアプリのダウンロード方法

iOS版




QRコードからもダウンロードできます。
QRコードからの方は、手順④から操作。





① 「App Store」をタップ



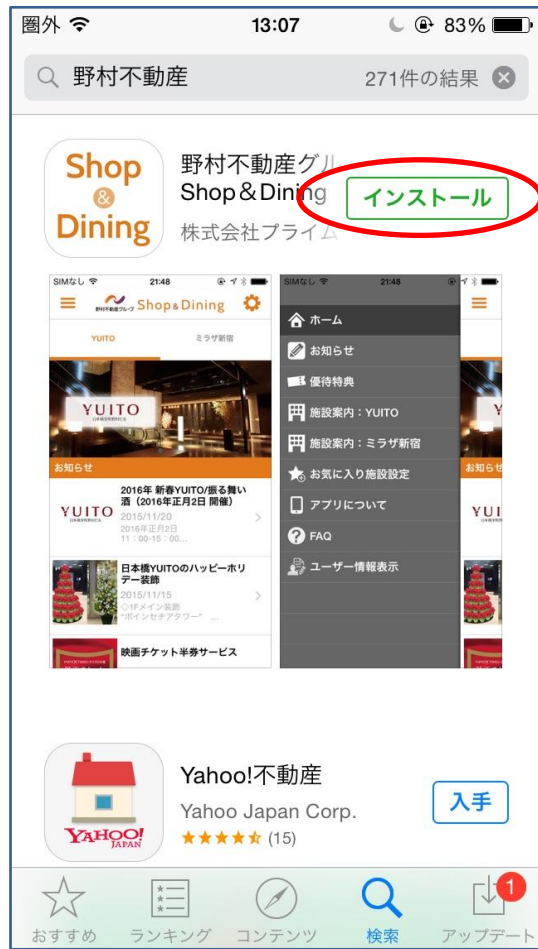
②  を選択し、
検索ボックスをタップ



③ 「野村不動産」と検索



④ 「野村不動産グループ Shop&Dining」が表示されたら **入手** をタップ



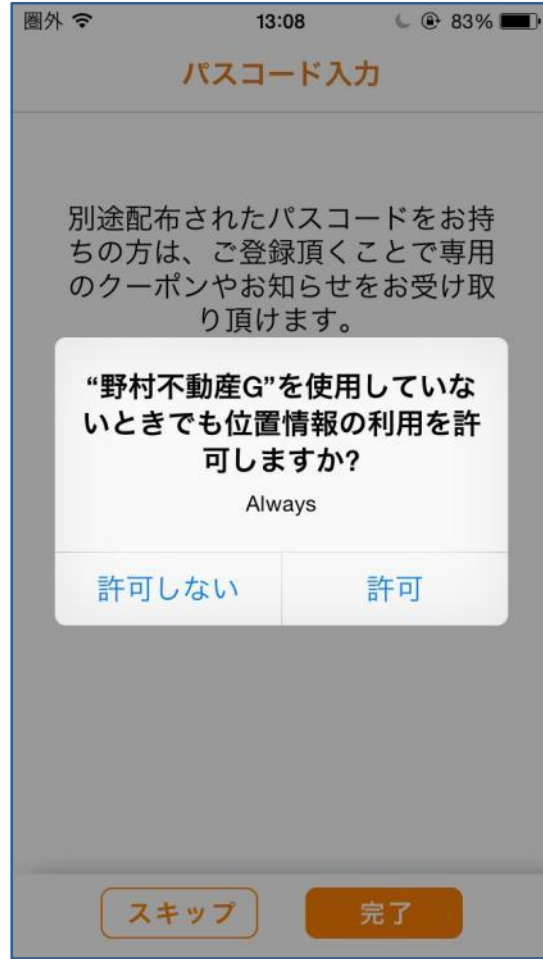
⑤ **インストール** をタップ



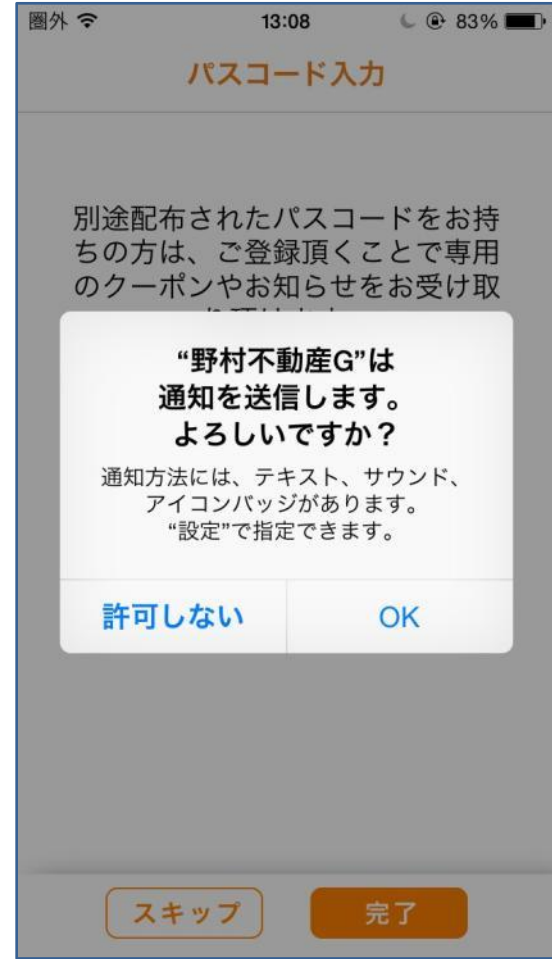
⑥ 「OK」をタップ



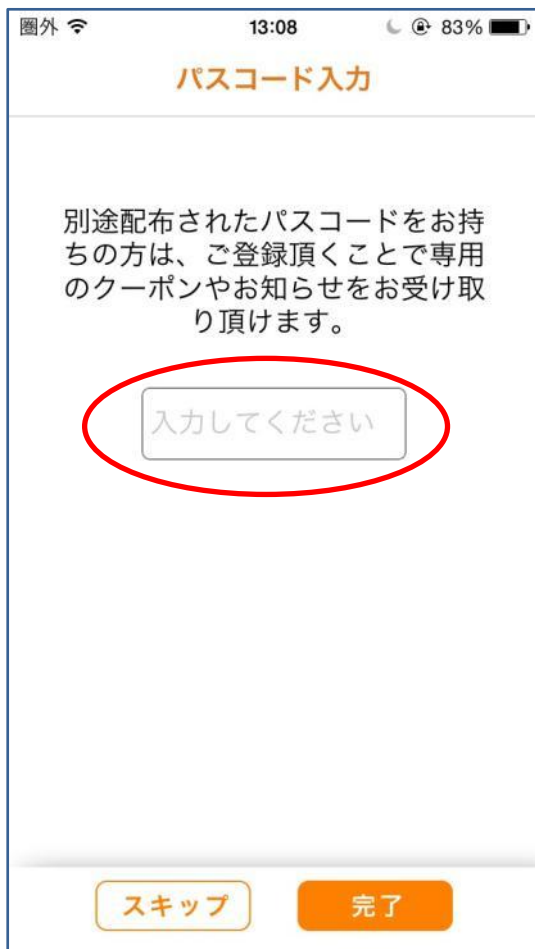
⑦ インストールが終わったら **開く** をタップ



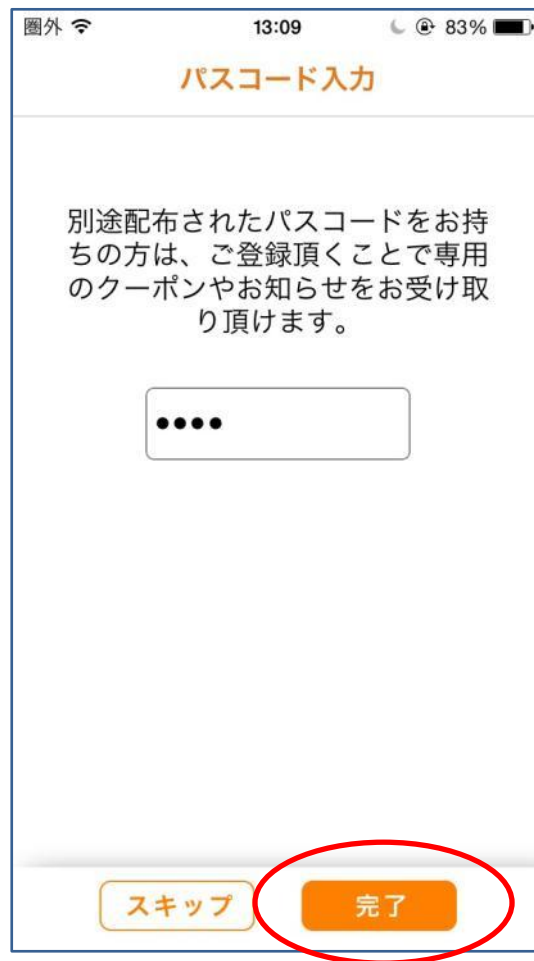
⑧ 「位置情報の利用許可」の選択があります。ご希望に沿ってどちらかタップして下さい。



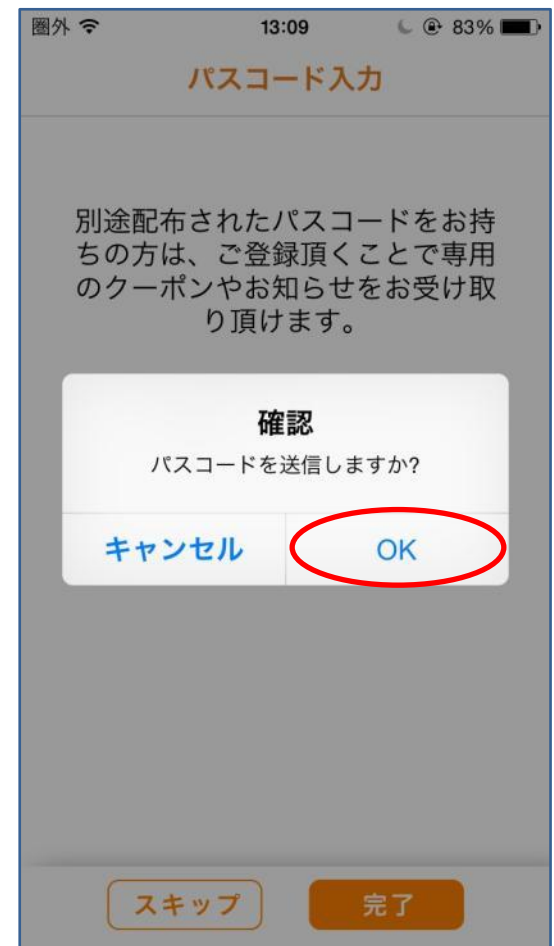
⑨ 「通知を送信」の選択があります。ご希望にそってどちらかタップして下さい。



⑩ 「入力して下さい」をタップし、「××××」と入力



⑪ 入力が終わりましたら
完了 をタップ



⑫ 「OK」をタップ



- ⑬ 登録したい項目がありましたら、各項目右の▼をタップし選択
※任意です。



- ⑭ 選択が終わりましたら、
又は登録しない場合は
完了 をタップ



- ⑮ 「OK」をタップ



①⑥ 「お気に入り施設選択」

・登録⇒☆をタップし **完了**

・登録しない⇒ **スキップ**



①⑦ アプリの登録完了